

## Antrag auf Mitgliedschaft

Mitgliedsnummer

Dieses Feld nicht ausfüllen!

### Angaben zur Person

Bitte beachten Sie die Hinweise zum Ausfüllen des Formulars auf Seite 4

Name

Vorname

Straße

Postleitzahl

Ort

Geburtsdatum

Mitglied in der Teichgenossenschaft (falls vorhanden)

Telefon

Telefax (falls vorhanden)

E-Mail (falls vorhanden)

Folgende Angabe betrifft nur landw. Betriebe.

Landwirtschaftliche Betriebsnummer (Balisnummer)

Landwirt im

Vollerwerb

Nebenerwerb

## Berechnung des Jahresbeitrages

Der Preis pro Teich (Teichpreis) hängt von der Anzahl der zu untersuchenden Teiche ab und ist aus Tabelle 1 abzulesen. Der Teichbetrag ergibt sich aus der Anzahl der Teiche multipliziert mit dem Teichpreis.

Anzahl der zu unters. Teiche

×

Teichpreis

€

Teichbeitrag

€

Die Gesamtfläche der Teiche ergibt sich aus der Auflistung der zu untersuchenden Teiche auf Seite 2. Die Gesamtfläche bestimmt den Grundbeitrag, welcher aus Tabelle 2 abzulesen ist.

Gesamtfläche der zu unters. Teiche

ha

Grundbeitrag

€

Der Jahresbeitrag setzt sich aus dem Teichbeitrag und dem Grundbeitrag zusammen.


Jahresbeitrag

€

Hiermit beantrage ich die Mitgliedschaft im Fischerzeugerring Mittelfranken e.V.

Ort, Datum

Unterschrift



Mitgliedsnummer

Dieses Feld nicht ausfüllen!

## Berechnung der Teichfläche

Name

Vorname

Teich

Teichname

Gemarkung

Eigentum

Pacht

Teichfläche

ha

Kulap

VNP

Teich

Teichname

Gemarkung

Eigentum

Pacht

Teichfläche in ha

ha

Kulap

VNP

Teich

Teichname

Gemarkung

Eigentum

Pacht

Teichfläche in ha

ha

Kulap

VNP

Teich

Teichname

Gemarkung

Eigentum

Pacht

Teichfläche in ha

ha

Kulap

VNP

Teich

Teichname

Gemarkung

Eigentum

Pacht

Teichfläche in ha

ha

Kulap

VNP

Anzahl der zu untersuchenden Teiche


Gesamtfläche der zu untersuchenden Teiche

ha

Anzahl aller Teiche

Gesamtfläche aller Teiche

ha



Mitgliedsnummer

Dieses Feld nicht ausfüllen!

## Einzugsermächtigung

Ich bin damit einverstanden, dass der Jahresbeitrag im Bankeinzugsverfahren erhoben wird.

Kontoinhaber


Geldinstitut

Kontonummer

Bankleitzahl

Ort, Datum

Unterschrift



## Hinweise zum Ausfüllen des Formulars

Tabelle 1

Teichfläche in ha	Grundbeitrag in €
0,00 – 0,49	24,00
0,50 – 0,99	34,50
1,00 – 1,99	52,50
2,00 – 2,99	69,00
3,00 – 3,99	87,00
4,00 – 4,99	109,50
5,00 – 5,99	126,00
6,00 – 9,99	160,50
10,00 – 19,99	207,00
20,00 – 29,99	253,50
30,00 – 49,99	312,00
> 50,00	369,00

Tabelle 2

Anzahl der Teiche	Teichpreis in € - pro Teich
1 – 6	34,50
7 – 10	33,00
11 – 15	31,50
> 15	30,00

Nach der Fischseuchenverordnung müssen Fischteiche vom Bewirtschafter beim Veterinäramt registriert werden. Dadurch erhalten Sie eine Balisnummer über das Landwirtschaftsamt (falls nicht bereits vorhanden).

„Kulap“ bei der Berechnung der Teichfläche steht für Kulturlandschaftsprogramm. Ist der Teich Teil des Kulturlandschaftsprogramms, dann kreuzen Sie dieses Feld an.


„VNP“ bei der Berechnung der Teichfläche steht für Vertragsnaturschutzprogramm. Ist der Teich Teil des Vertragsnaturschutzprogramms, dann kreuzen Sie dieses Feld an.

Füllen Sie die Feldgruppe „Teich“ (Teichname, Gemarkung, usw.) nur für Teiche aus, die von unseren Ringassistenten untersucht werden sollen.

Die Felder „Anzahl der zu untersuchenden Teiche“ und „Gesamtfläche der zu untersuchenden Teiche“ beziehen sich auf Ihre Teiche, die von unseren Ringassistenten untersucht werden sollen. Diese Angaben sind auch bei der Berechnung des Jahresbeitrages relevant.

Die Felder „Anzahl aller Teiche“ und „Gesamtfläche aller Teiche“ beziehen sich auf alle Teiche in Ihrem Besitz. Also inklusive der Teiche, die nicht von unseren Ringassistenten untersucht werden sollen.

# Fischerzeugerring Mittelfranken e.V.



Seite 5 von 5

---

Füllen Sie das Formular bitte nur mit Druckbuchstaben aus. Sie können sich das Formular auch als PDF-Datei von unserer Homepage herunterladen und es im Adobe Reader ausfüllen und ausdrucken.

Das ausgefüllte Formular schicken Sie bitte per Post an den 1. Vorsitzenden Günter Gabsteiger oder den Ringassistenten Otto Müller.

Günter Gabsteiger MdL a.D.  
Obere Leitenstr. 10  
90556 Cadolzburg

Otto Müller  
Birkenstr. 2  
97497 Dingolshausen

Fax: 09382 – 316000  
E-Mail: [mueller@fischerzeugerring-mittelfranken.de](mailto:mueller@fischerzeugerring-mittelfranken.de)